

Tracer Study 2021

Salam Sejahtera

Teman-teman Alumni UPI yang kami hormati,

Teman-teman yang lulus pada tahun 2019 dan 2020, diwajibkan mengisi kuisisioner Tracer Study (TS) di bawah ini.

TS dimaksudkan untuk memperoleh informasi keberadaan alumni, kebutuhan peningkatan kapasitas alumni dan peningkatan mutu UPI.

Terima kasih atas partisipasinya, doa kami menyertai teman-teman agar menjadi orang sukses.

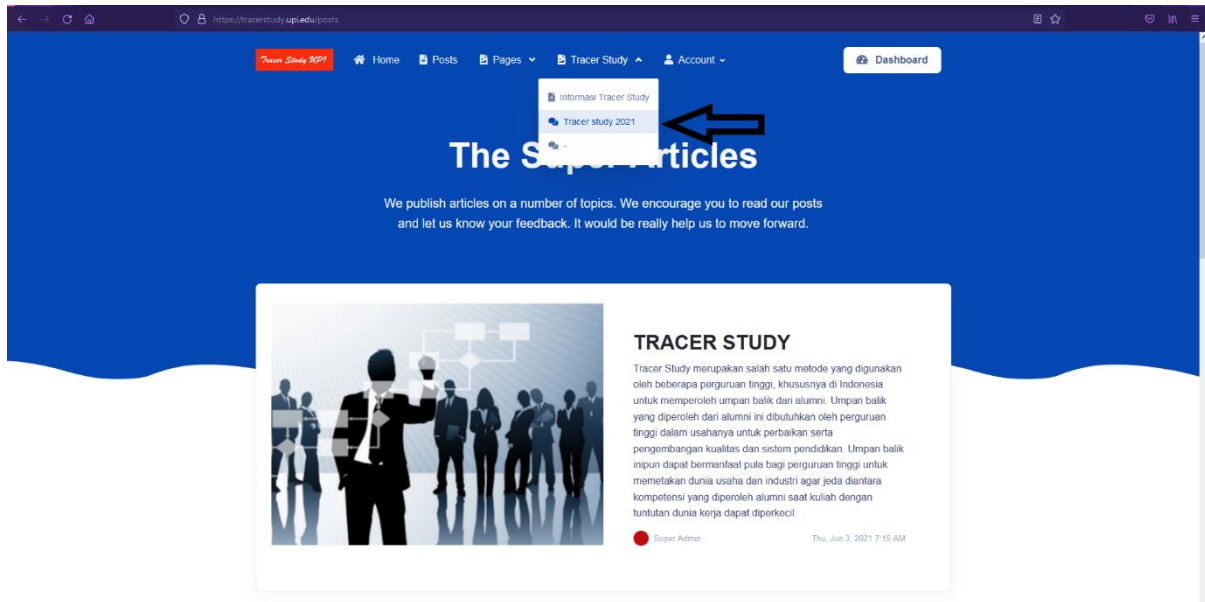
<https://tracerstudy.upi.edu/posts>

Terima kasih.

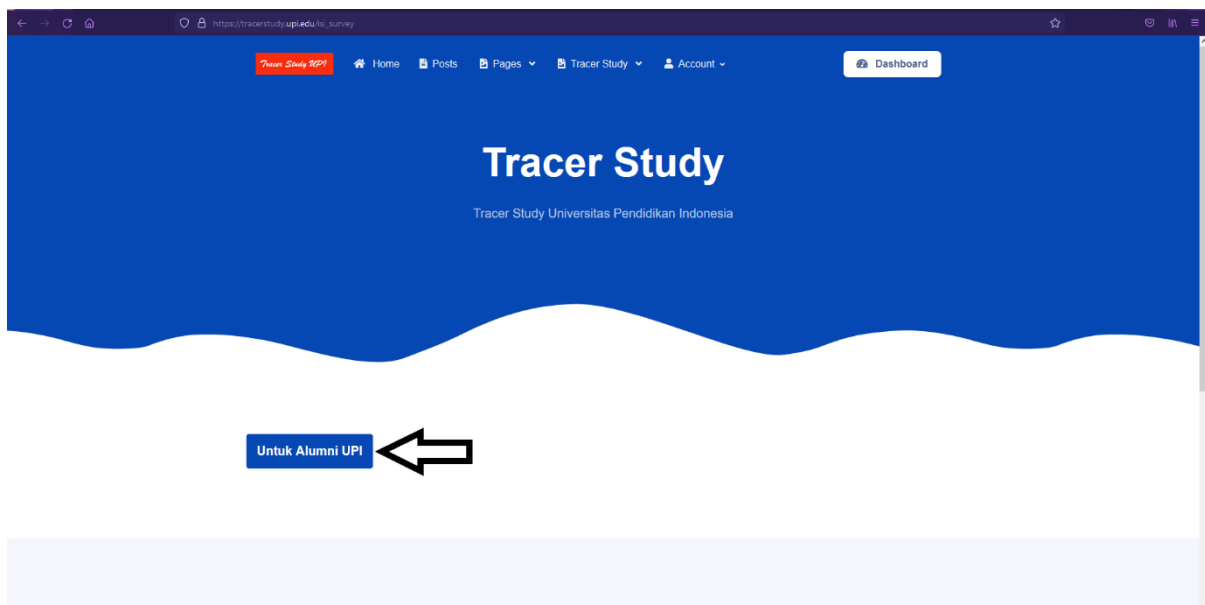
Salam UPI

Tatacara Pengisian *Tracer Study* 2021

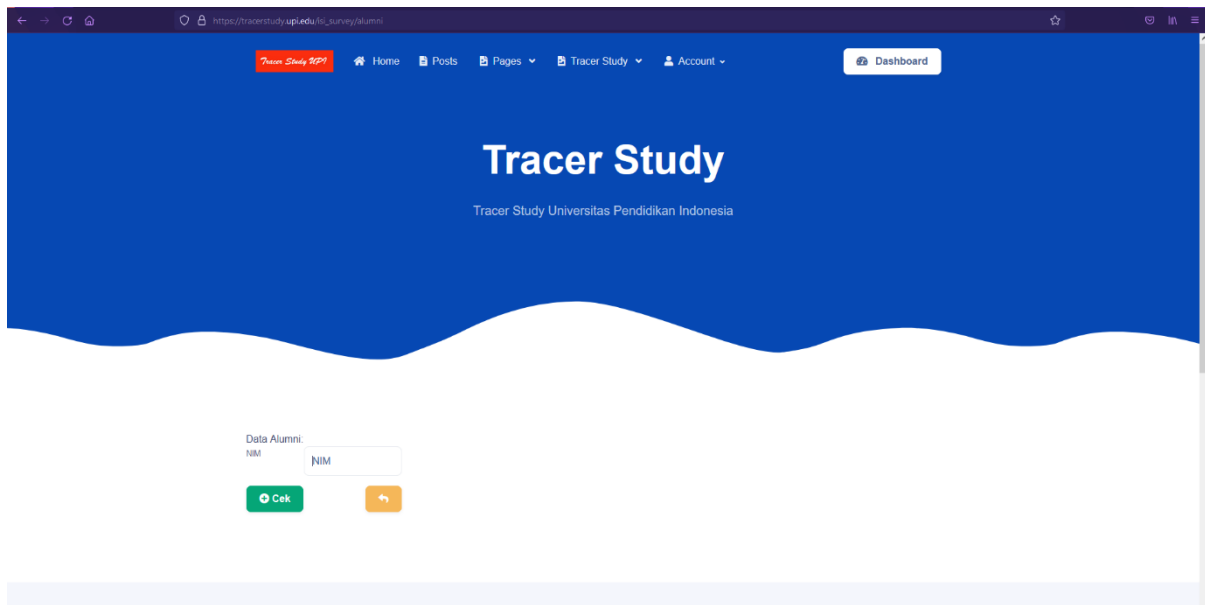
1. Buka halaman web tracerstudy.upi.edu
2. Bagi yang mengisi lewat handphone, posisi layar harus *landscape*
3. Pilih Tracer Study pada Menu Bar dan lanjutkan dengan memilih Tracer Study 2021



4. Pilih Untuk Alumni UPI

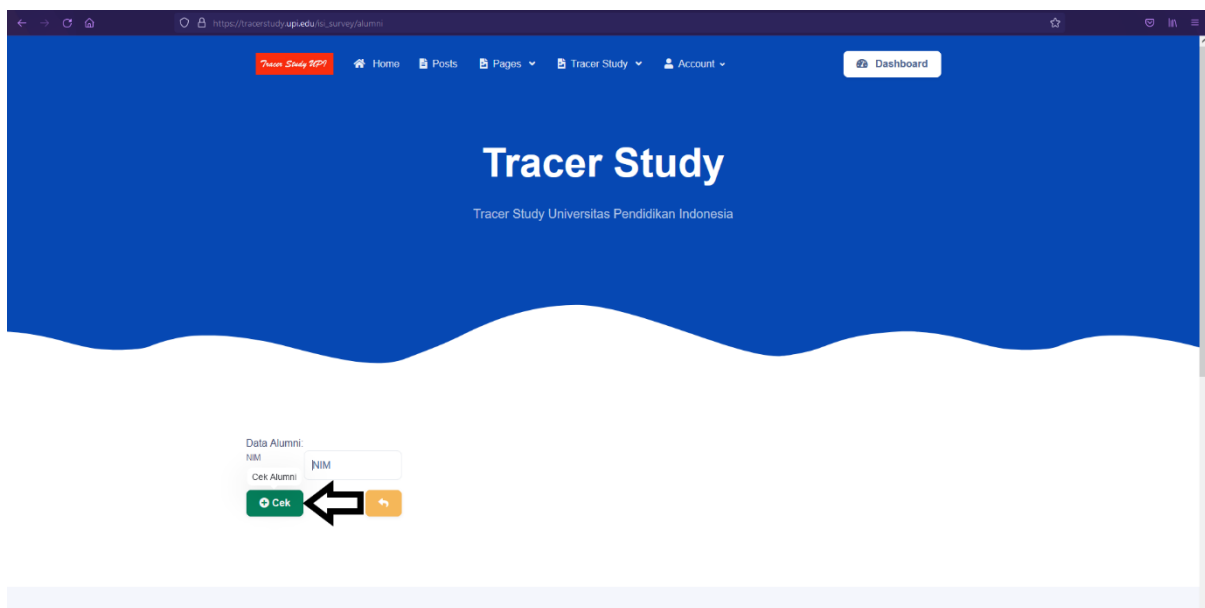


5. Masukkan NIM



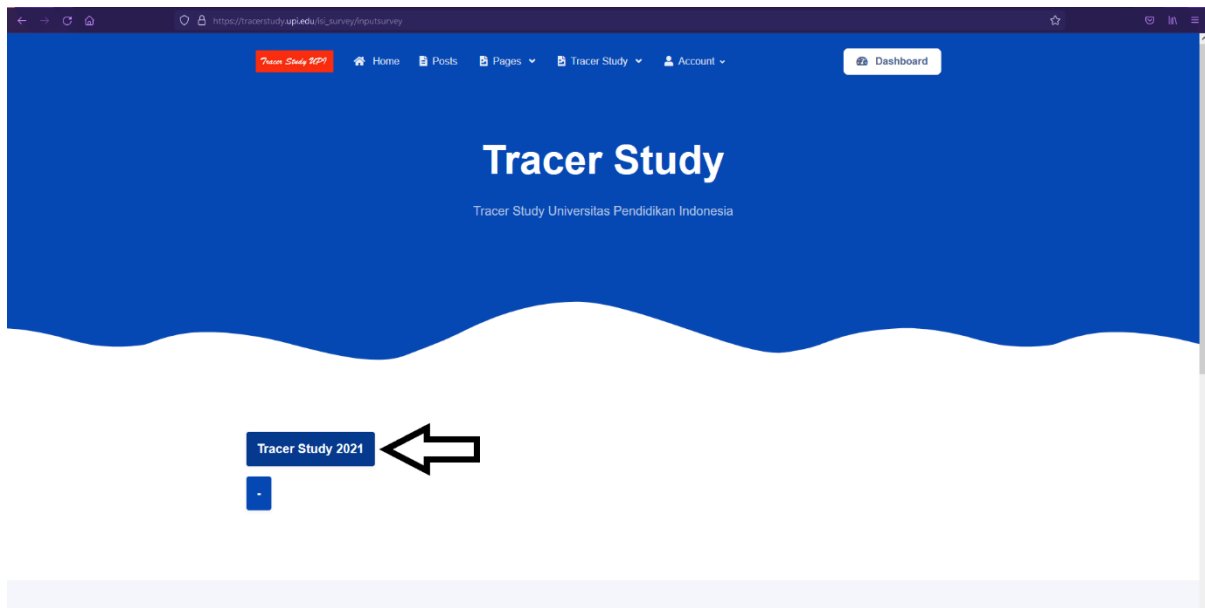
The screenshot shows the homepage of the Tracer Study website. The header is blue with the text "Tracer Study" and "Tracer Study Universitas Pendidikan Indonesia". Below the header, there is a form titled "Data Alumni:" with a label "NIM" and an input field containing "NIM". There are two buttons: a green "Cek" button with a magnifying glass icon and an orange button with a right arrow icon.

6. Pilih Cek



The screenshot shows the same homepage as above. A black arrow points to the green "Cek" button, indicating the next step in the process.

7. Pilih Tracer Study 2021



8. Isi Tracer Study hingga selesai

The screenshot shows the 'Tracer study 2021' form. The form is titled 'Tracer study 2021' and contains the following fields:

1. * Tanggal Input
mm / dd / yyyy
2. * NIM
3. * Nama Lengkap
4. * Tanggal Lahir
mm / dd / yyyy
5. * Jenis Kelamin
 Laki-laki
 Perempuan
6. * NIK
7. NPWP (jika Ada)
8. * Jalur Masuk UPI
 SNMPTN
 SBMPTN
 Seleksi Mandiri
 Kerjasama Daerah